

# Pflegeausbildungsstudie Deutschland

## PABiS

### Ergebnispräsentation

Prof. Dr. Frank Weidner  
Deutsches Institut für angewandte Pflegeforschung  
Dr. Karl Blum  
Deutsches Krankenhausinstitut

[http:// www.dip.de](http://www.dip.de)

Berlin, 06.04.2006

<http:// www.dki.de>

## PABiS - Befragung

### 462 Pflegeschulen

#### Theoretische Ausbildung

- Strukturen
- Bewertungen
- Lehrpersonal
- Prozesse
- BewerberInnen,  
SchülerInnen und  
AbsolventInnen
- Einschätzungen

### 501 Krankenhäuser

#### Praktische Ausbildung

- Strukturen
- Bewertungen
- Praxisanleitung
- Prozesse
- SchülerInnen,  
AbsolventInnen
- Einschätzungen

<http:// www.dip.de>

PABiS ©

<http:// www.dki.de>

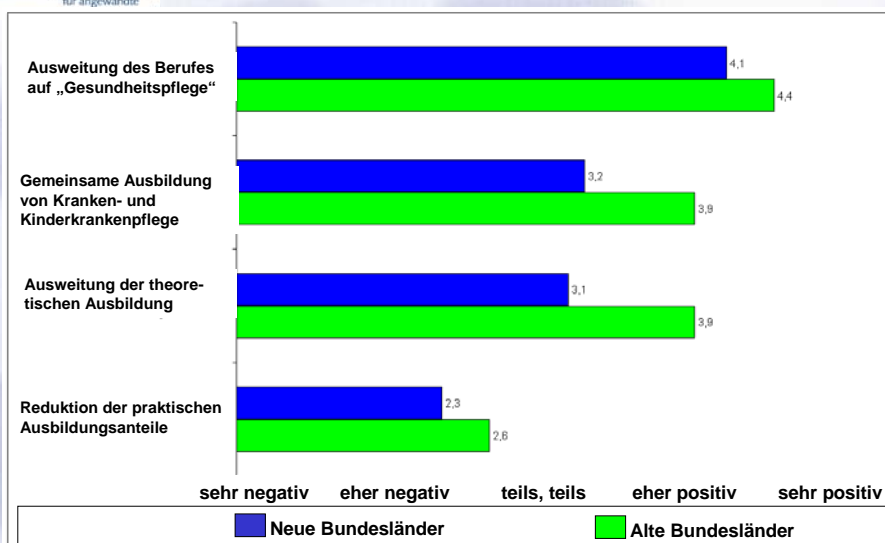
# Pflegeausbildungsstudie Deutschland

## PABiS

### Ergebnispräsentation

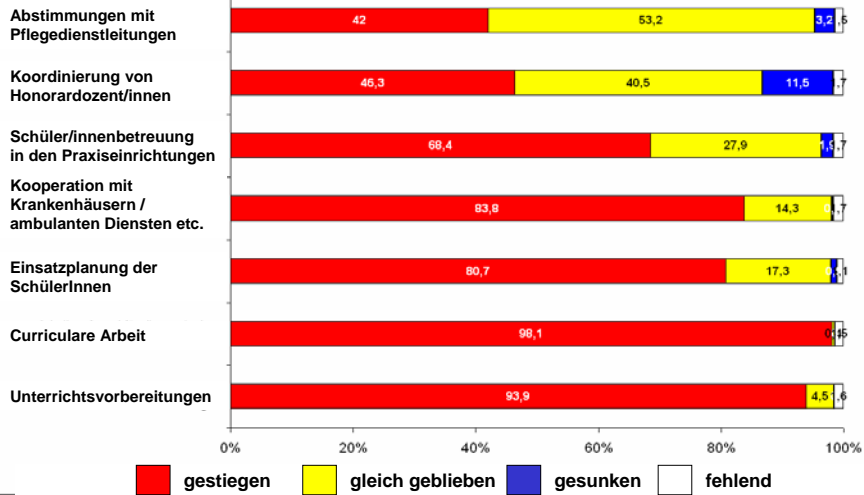
### Pflegeschulen

## Neues Krankenpflegegesetz Ost-West-Vergleich



## Veränderung des Arbeitsaufwands für...

© dip 2005



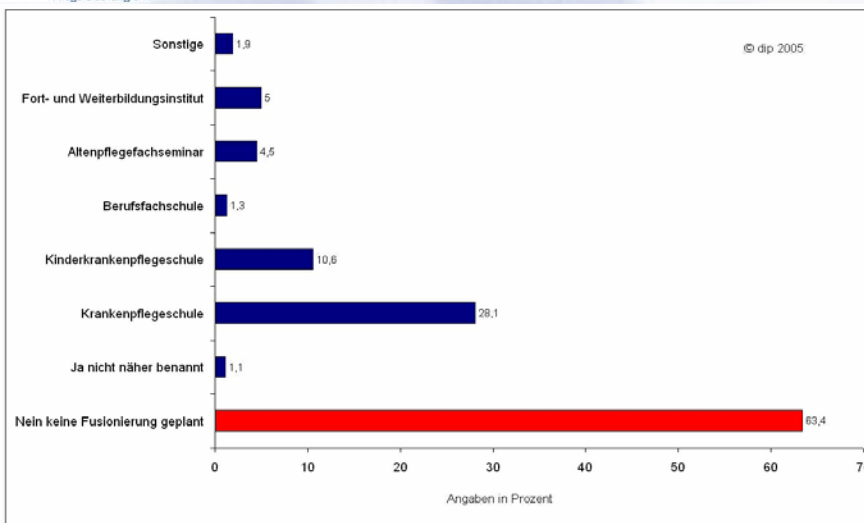
<http://www.dip.de>

PABiS ©

<http://www.dki.de>

## Fusionierungen

© dip 2005

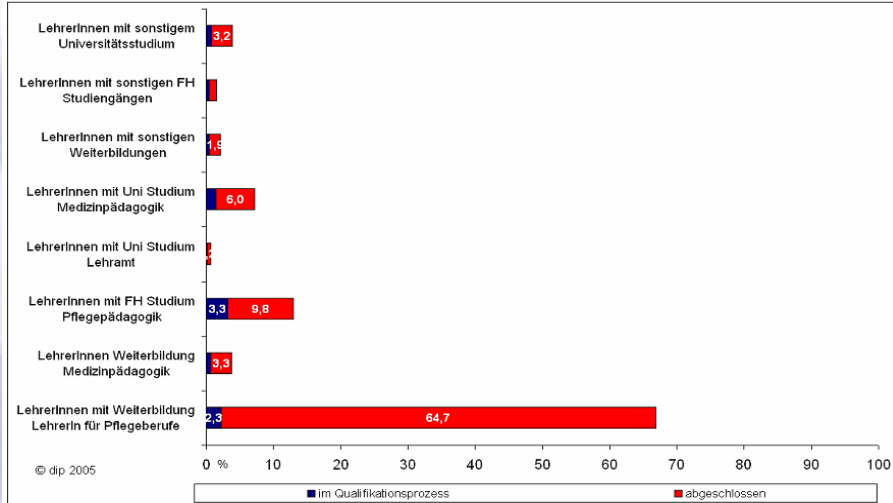


<http://www.dip.de>

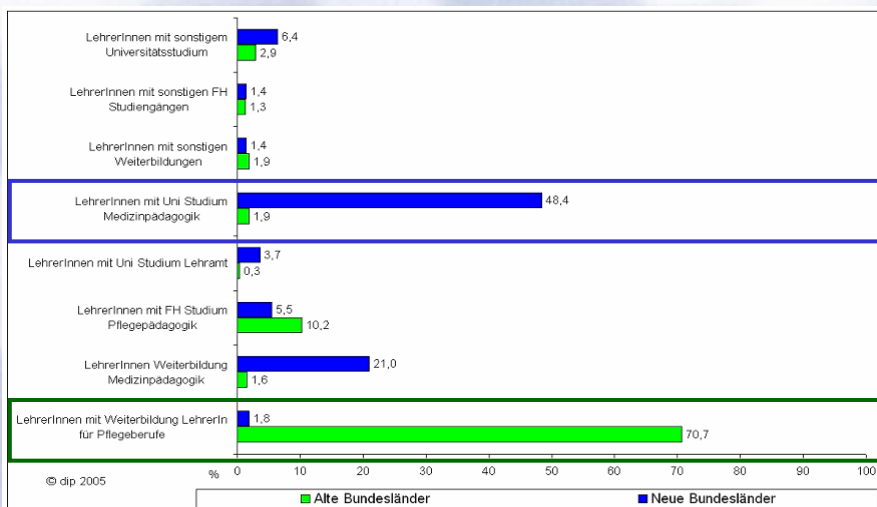
PABiS ©

<http://www.dki.de>

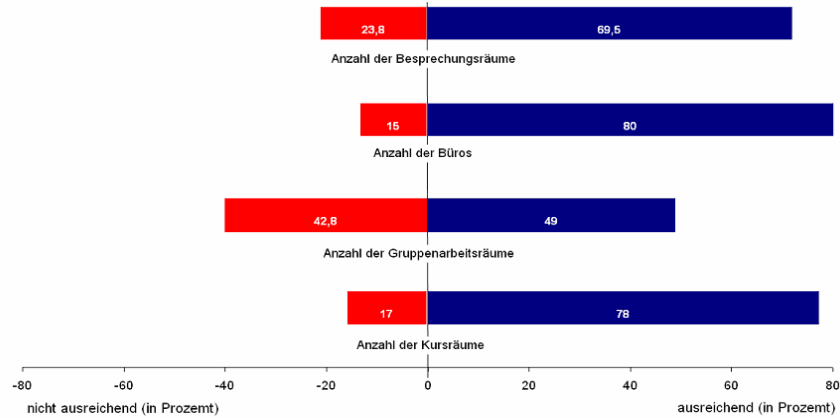
## LehrerInnenqualifikation



## LehrerInnenqualifikation im Ost-West-Vergleich



© dip 2005



[http:// www.dip.de](http://www.dip.de)

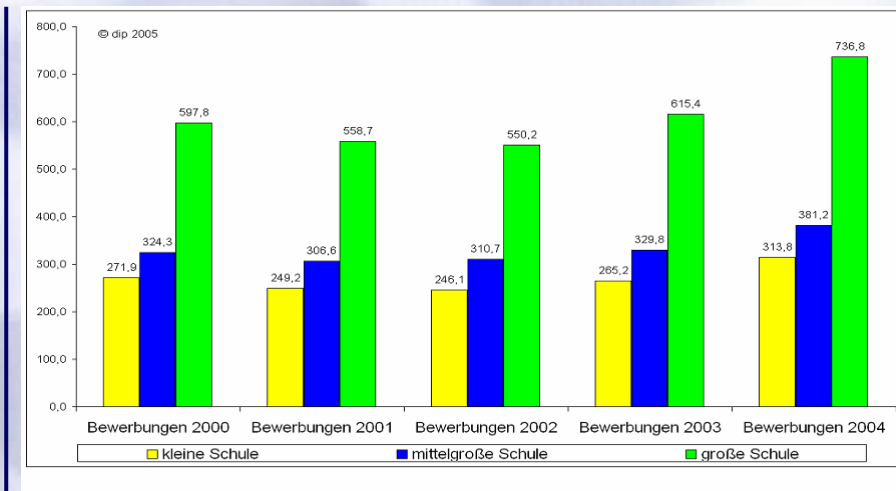
PABiS ©

[http:// www.dki.de](http://www.dki.de)

## Entwicklung Ausbildungszahlen (Krankenpflege)

Krankenpflege an Krankenhäusern (Ausbildungszahlen)	2004	2003	2002	2001	2000	1999	Prozentuale Zeitraumveränderung
<b>Deutschland.....</b>	<b>57.941</b>	<b>60.104</b>	<b>61.053</b>	<b>60.698</b>	<b>62 844</b>	<b>64 795</b>	<b>-10,6%</b>
Baden-Württemberg ....	7.488	7.574	7.747	7.461	7 360	7 540	-0,7%
Bayern .....	8.645	9.075	9.245	9.486	9 507	9 752	-11,4%
Berlin .....	1.943	2.178	2.417	2.553	2 905	3 118	-37,7%
Brandenburg .....	1.831	1.679	1.645	1.633	1 693	1 838	-0,4%
Bremen .....	598	607	688	644	726	719	-16,8%
Hamburg .....	1.399	1.503	1.466	1.517	1 546	1 580	-11,5%
Hessen .....	4.118	4.459	4.525	4.478	4 797	5 006	-17,7%
Mecklenburg-Vorpommern	1.345	1.378	1.408	1.338	1 360	1 349	-0,3%
Niedersachsen .....	5.475	5.774	5.854	5.684	5 995	5 950	-8,0%
Nordrhein-Westfalen ....	13.546	13.520	13.434	13.374	14 014	14 666	-7,6%
Rheinland-Pfalz .....	3.151	3.373	3.450	3.427	3 500	3 607	-12,6%
Saarland .....	1.173	1.113	1.084	1.049	1 050	1 087	7,9%
Sachsen.....	2.906	3.036	3.112	3.153	3 188	3 410	-14,8%
Sachsen-Anhalt.....	1.379	1.446	1.415	1.345	1 430	1 320	4,5%
Schleswig-Holstein.....	1.437	1.849	1.973	1.875	1 996	2 078	-30,9%
Thüringen.....	1.507	1.540	1.590	1.681	1 777	1 775	-15,1%

## Entwicklung der BewerberInnenzahlen nach Schulgröße

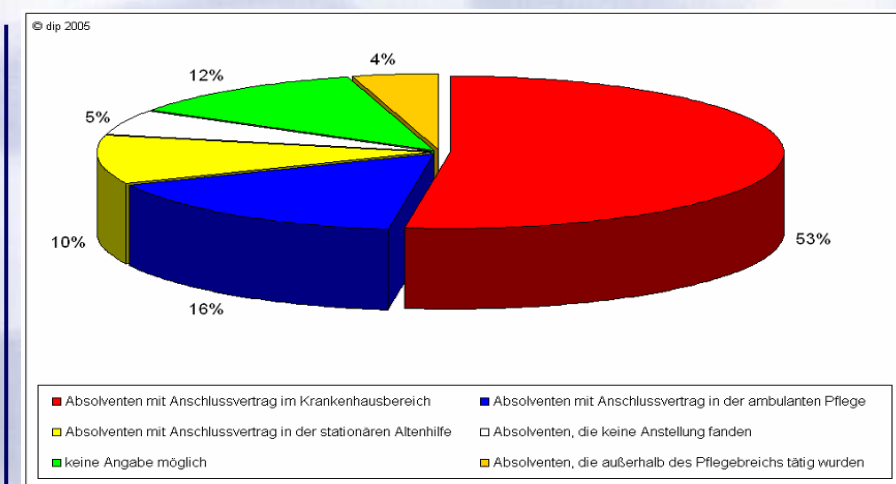


[http:// www.dip.de](http://www.dip.de)

PABiS ©

<http:// www.dki.de>

## Berufssituation der AbsolventInnen (Jahrgang 2004)



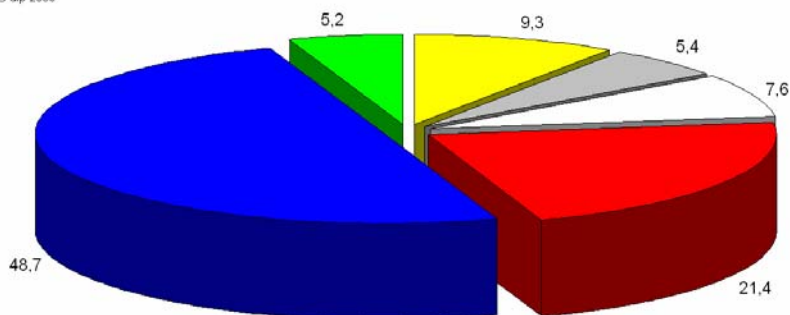
[http:// www.dip.de](http://www.dip.de)

PABiS ©

[http:// www.dki.de](http://www.dki.de)

## „Wunschausbildung“

© dip 2005



- Beibehaltung einer gemeinsamen Ausbildung in der Kranken- und Kinderkrankenpflege mit anschließender Differenzierungsphase
- Gemeinsame Ausbildung für Kranken- und Kinderkrankenpflege
- Rückkehr zur getrennten Ausbildung in der Kranken- und Kinderkrankenpflege
- Gemeinsame Ausbildung in der Kranken-, Kinderkranken- und Altenpflege mit anschließender Differenzierungsphase
- Gemeinsame („generalistische“) Ausbildung für Kranken-, Kinderkranken- und Altenpflege
- keine Angabe möglich

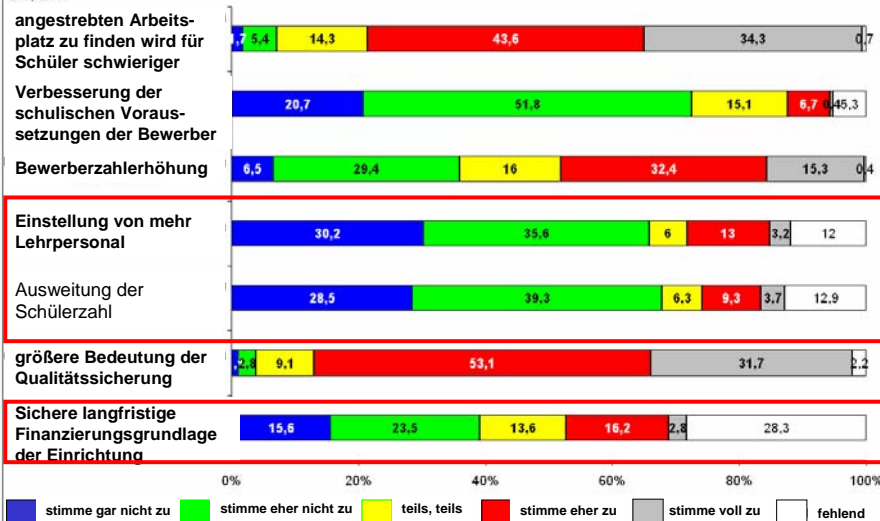
<http://www.dip.de>

PABiS ©

<http://www.dki.de>

## Einschätzung der Entwicklung

© dip 2005



<http://www.dip.de>

PABiS ©

<http://www.dki.de>

## Zusammenfassung Pflegeschulen

- positive Bewertung des Krankenpflegegesetzes
- Trend zu größeren Einrichtungen (Fusionierung)
- Reduzierung von Ausbildungsplätzen
- Zunahme von BewerberInnen/ Abnahme der Eignungen
- PflegelehrerInnen im Osten akademisch, im Westen weitergebildet
- Reformwunsch zur Generalisierung
- Finanzielle Unsicherheit

## Handlungsbedarf

- Systematische Berichterstattung Pflegeausbildung
- Sicherung der Finanzierung
- Weitere Integration (Generalisierung?)
- Hochschulqualifikation von Pflegelehrer/innen
- Unterstützung der Schulen



**Nach der Reform ist vor der Reform**



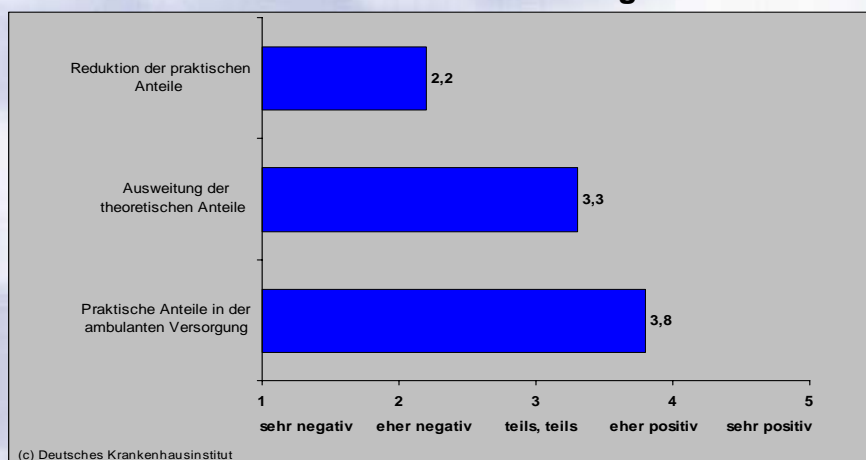
# Pflegeausbildungsstudie Deutschland

## PABiS

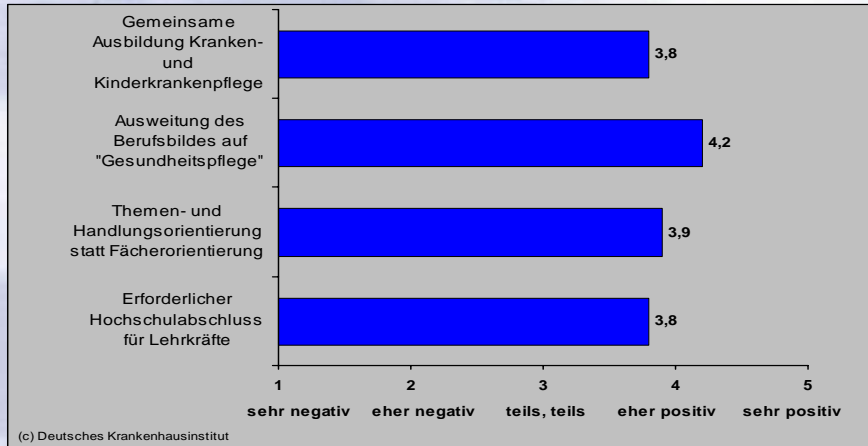
### Ergebnispräsentation

### Krankenhäuser

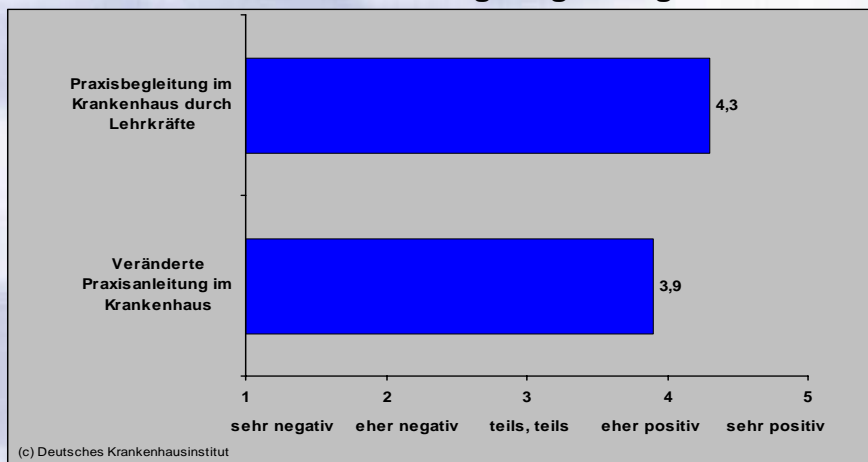
### Bewertung der neuen Krankenpflegeausbildung Praktische Ausbildung



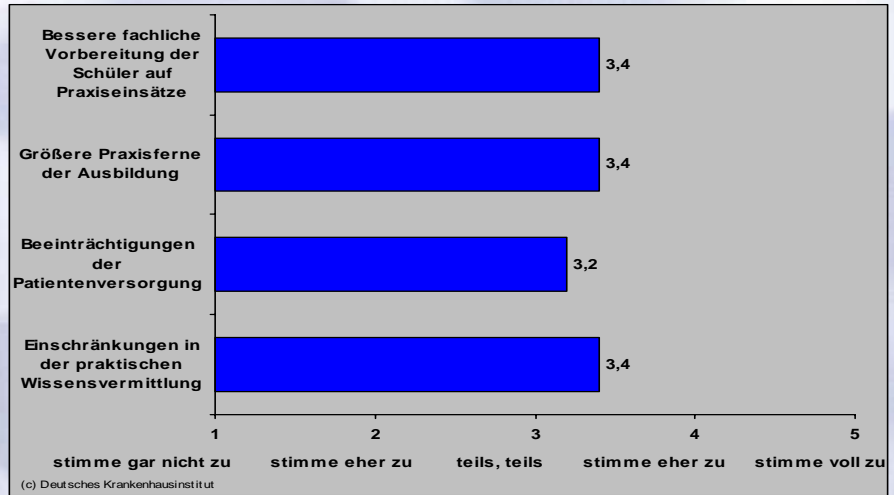
### Bewertung der neuen Krankenpflegeausbildung Curriculare Änderungen



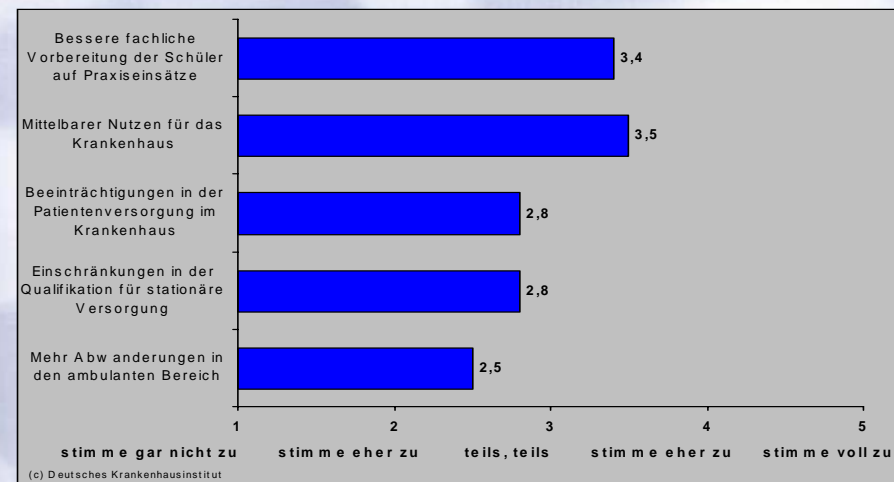
### Bewertung der neuen Krankenpflegeausbildung Praxisanleitung/-begleitung



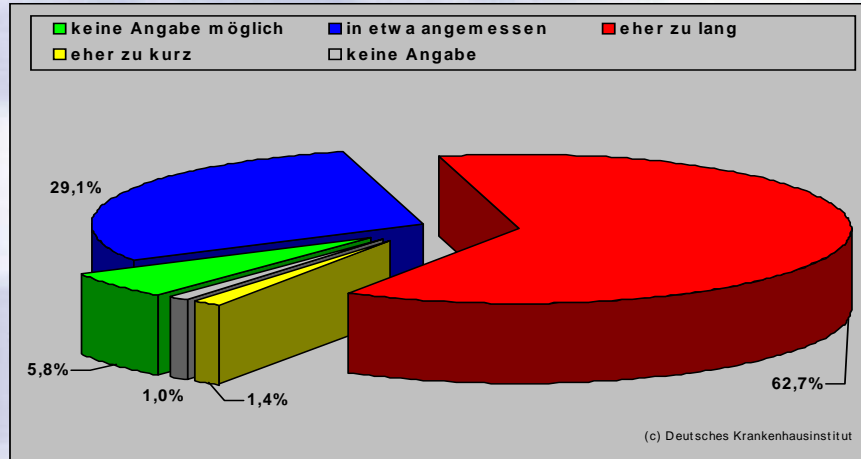
### Reduktion der praktischen Ausbildung



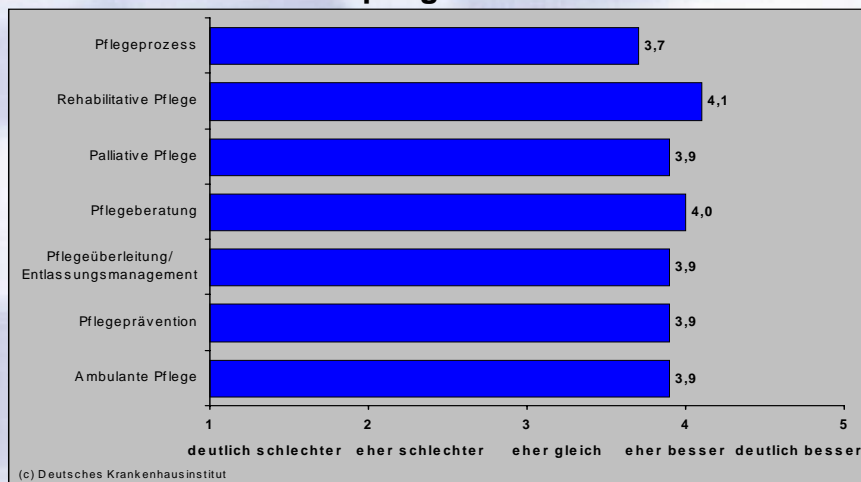
### Praktische Ausbildung in der ambulanten Versorgung



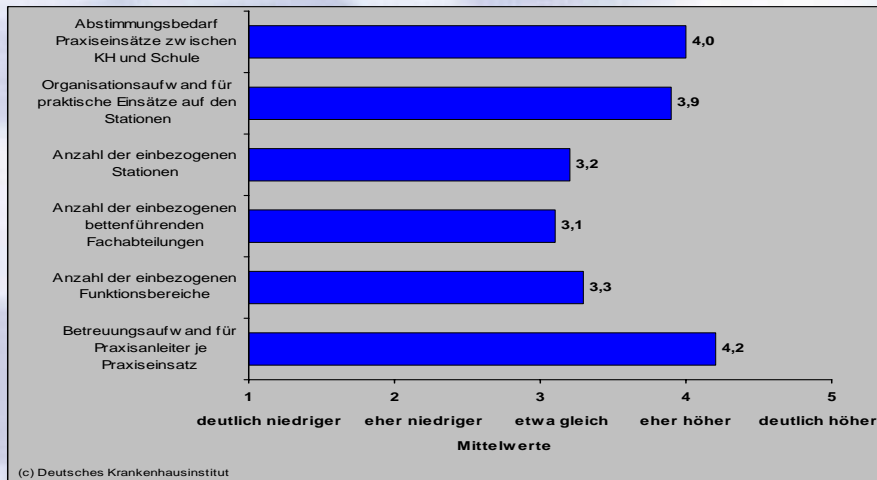
### Angemessenheit von 500 Stunden für ambulante Praxiseinsätze



### Erwartete Qualifizierung der neuen KrankenpflegeschülerInnen



## Auswirkungen auf die praktischen Einsätze

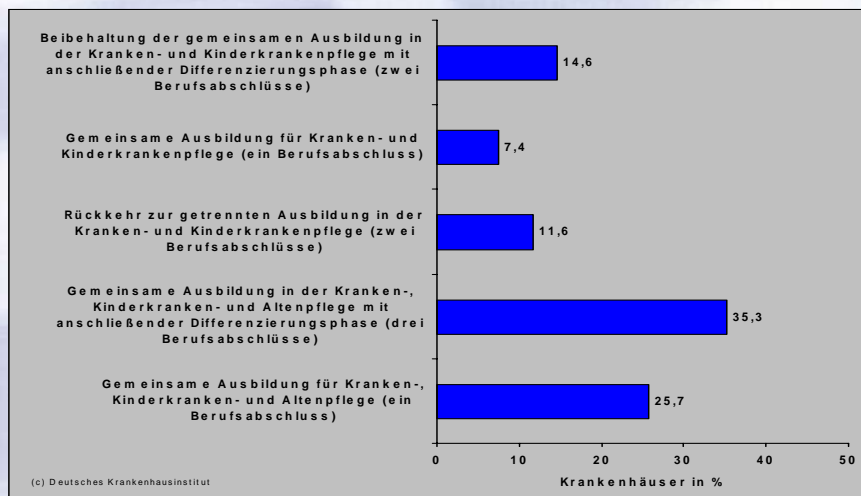


[http:// www.dip.de](http://www.dip.de)

PABiS ©

<http:// www.dki.de>

## Weiterentwicklung der Pflegeausbildung



[http:// www.dip.de](http://www.dip.de)

PABiS ©

<http:// www.dki.de>

## Entwicklung der SchülerInnenzahlen pro Krankenhaus 2000 - 2004

- KrankenpflegeschülerInnen: - 3,1%
- KinderkrankenpflegeschülerInnen: - 6,6%
- Übernommene KrankenpflegeschülerInnen: -34,9%
- Übernommene KinderkrankenpflegeschülerInnen: -34,0%

## Entwicklung der SchülerInnenzahlen in 5 Jahren

### Krankenpflege

- Rückgang der SchülerInnen: 23,9% der KH
- Rückgang der übernommenen SchülerInnen: 39,9% der KH

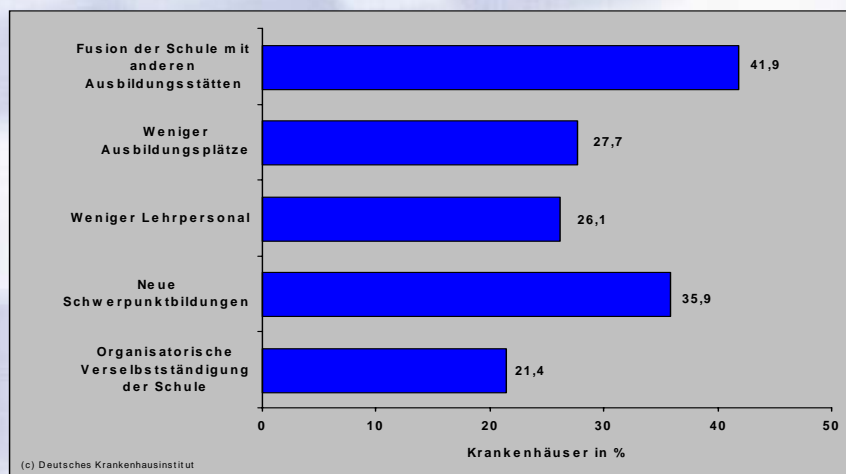
### Kinderkrankenpflege

- Rückgang der SchülerInnen: 34,4% der KH
- Rückgang der übernommenen SchülerInnen: 41,7% der KH

## Wahrscheinlicher Ausstieg aus der Pflegeausbildung

- **Krankenpflege:** 4,5% der Krankenhäuser  
3% der Ausbildungsplätze
- **Kinderkrankenpflege:** 10,4% der Krankenhäuser  
6% der Ausbildungsplätze

## Erwartete Entwicklung der Ausbildungsstätten



## Fazit

- Hohe Akzeptanz des neuen KrPfleG
- Einschränkungen der praktischen Ausbildung im KH
- Verbesserte (theoretische) Qualifikation der SchülerInnen
- Hohe Akzeptanz einer integrierten Ausbildung
- Hoher Organisationsaufwand für die Pflegeausbildung
- Rückgang bei Schülerzahlen und übernommenen SchülerInnen
- Weitere Konzentration der praktischen und theoretischen Ausbildung

## Handlungsbedarf

- Stärkung der praktischen Ausbildung im Krankenhaus
- Ausreichende Ausbildungsfinanzierung
- Weitere Integration der Pflegeausbildung
- Neudefinition des Verhältnisses von Schulen und KH
- Nachqualifizierung von Praxisanleitern
- Deckung des Ausbildungsbedarfs für die Pflege insgesamt



# **Pflegeausbildungsstudie Deutschland**

# **PABiS**

## **Ergebnispräsentation**

Prof. Dr. Frank Weidner  
Deutsches Institut für angewandte Pflegeforschung  
Dr. Karl Blum  
Deutsches Krankenhausinstitut