KatHO NRW
Aachen | Köln | Münster | Paderborn
Katholische Hochschule Nordrhein-Westfalen
Catholic University of Applied Sciences

Regionalkonferenz Münster

12. Juli 2017

dip
Deutsches Institut für angewandte Pflegeforschung e.V.

Fachkräftesicherung in den Gesundheitsberufen NRW 2017

gefördert vom:
Ministerium für Gesundheit, Emanzipation, Pflege und Alter des Landes Nordrhein-Westfalen

Tagungsprogramm Münster

dip
Deutsches Institut für angewandte Pflegeforschung e.V.

12:00	Ankunft und Registrierung	DIP
12:10	Begrüßung	Georgia Bolk Bezirksregierung
12:15	Impulsvortrag	Dr. Christine Riesner MGEPA
12:45	Daten und Trends der Region Regionalanalysen	Prof. Dr. Michael Isfort DIP
13:45	Austausch und Kaffeepause im Foyer	
14:15	Begleitet in die (neue) Rolle wachsen – Das Trainee am UKM Bachelor of Science in der klinischen Pflege Vortrag und Dialog	Anik Holle; Franziska Tigges Universitätsklinikum Münster
14:45	Care for integration – Förderwege Vortrag und Dialog	Helga Nattebrede; Hannah Kleines Akademie für Pflegeberufe und Management gGmbH
15:15	Netzwerkarbeit Dialog im Forum	Prof. Dr. Michael Isfort
16:00	Ende der Veranstaltung	

Regionalkonferenz Münster



Michael Isfort
Stellvertretender Vorstandsvorsitzender des dip e.V.
Prof. für Pflegewissenschaft und Versorgungsforschung
an der Katholischen Hochschule (KatHO) NRW, Abteilung Köln

Konzept/ Unterschiede der Analysen

	LbG NRW	Regionaldossiers
Engpassanalyse/Bedarfsprognose	x	Übernahme aus LbG
Methoden der Analyse	u.a. Befragung im Feld	Sekundärdaten
Fokus	Amb. Dienste, teil-/vollstat. Einrichtungen/ Krankenhäuser	Demografie, Pflegeprognose, Beschäftigung, Ausbildung
Einschätzungen/ Marktbeobachtung	x	-
Arbeitsmarktkennzahlen/ soz.-vers. Beschäftigte	Jan 2016/ Juni 2015	Jan 2017/Jun 2016
Pflegebedürftigkeit	Stand 2013	Stand 2015
Demografische Entwicklung	-	x
Schulstatistiken allgemeine Schulen	-	x
Aggregationsebene der Daten	Regierungsbezirke	Kreise/ kreisfreie Städte

KatHO NRW
Aachen | Köln | Münster | Paderborn
Katholische Hochschule Nordrhein-Westfalen
Catholic University of Applied Sciences

Überblick NRW

dip
Deutsches Institut für angewandte Pflegeforschung e.V.



Michael Isfort
Stellvertretender Vorstandsvorsitzender des dip e.V.
Prof. für Pflegewissenschaft und Versorgungsforschung
an der Katholischen Hochschule (KatHO) NRW, Abteilung Köln

Pflegebedürftige in NRW (Stand 31.12.2015)

dip
Deutsches Institut für angewandte Pflegeforschung e.V.

638.103 Pflegebedürftige in NRW 2015

zu Hause versorgt:
473.469 Personen (74,2%)

in Heimen versorgt:
164.633 Personen (25,8%)

ausschließlich Angehörige:
322.103 Personen

I	II	III
67,7%	25,7%	6,5%

Pflegestufen

Pflegedienste:
151.366 Personen

I	II	III
59,7%	30,9%	9,4%

Pflegestufen

I	II	III
37,0%	38,1%	20.6%

Pflegestufen

durch
2.593 Pflegedienste

in
2.626 Pflegeheimen

Überblick: Entwicklung Pflegebedürftige bis 2040

(Zunahme Anzahl an Pflegebedürftigen 2015 bis 2040)



IT.NRW (2016): Pflegebedürftige in den kreisfreien Städten und Kreisen für 2013 und für 2040 nach der konstanten Variante / Regionale Pflegestatistik 2015 (eigene Berechnungen)

Altenpflege Kennzahlen 2016/2017 (Regierungsbezirke)

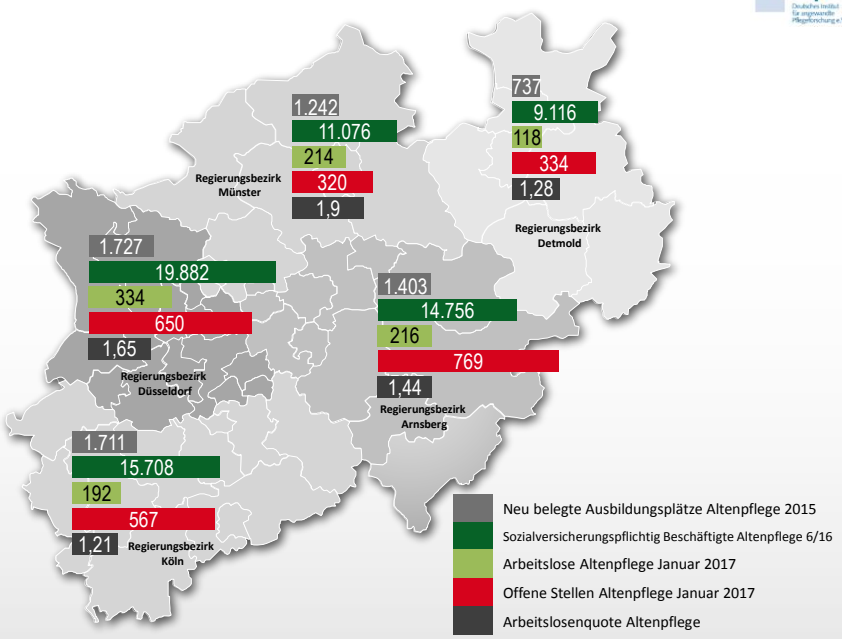

Quelle: Statistik-Service West (2017): Bestand an Arbeitslosen und gemeldeten Arbeitsstellen Januar 2017, Datenstand: Januar 2017
Sozialversicherungspflichtig Beschäftigte (SvB) am Arbeitsort (AO) Stichtag: 30.06.2016, Datenstand: Januar 2017

(Kinder)Krankenpflege Kennzahlen 2016/2017 (Regierungsbezirke)

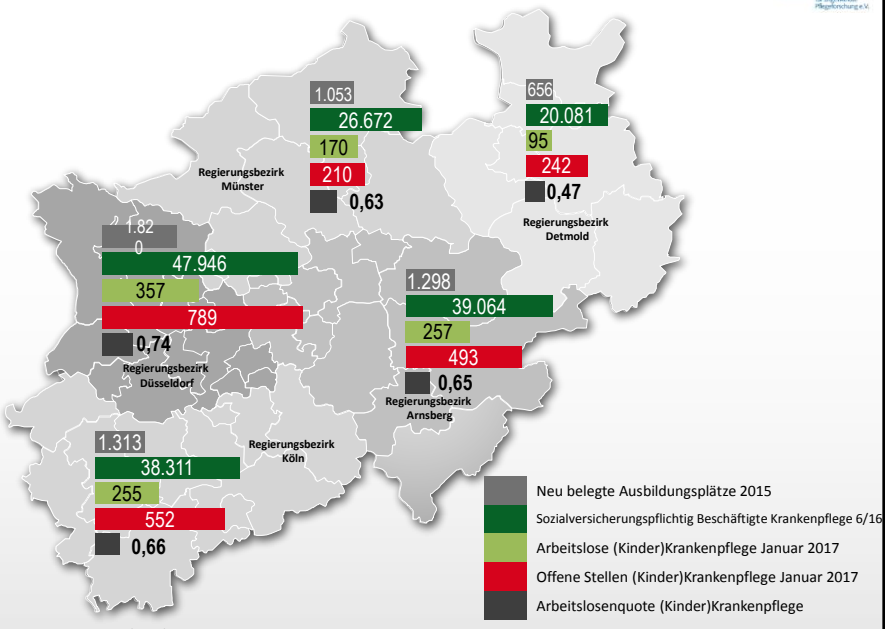

Quelle: Statistik-Service West (2017): Bestand an Arbeitslosen und gemeldeten Arbeitsstellen Januar 2017, Datenstand: Januar 2017
Sozialversicherungspflichtig Beschäftigte (SvB) am Arbeitsort (AO) Stichtag: 30.06.2016, Datenstand: Januar 2017

Überblick: Arbeitslosenkennzahlen Jan 2017

Altenpflege (regional)

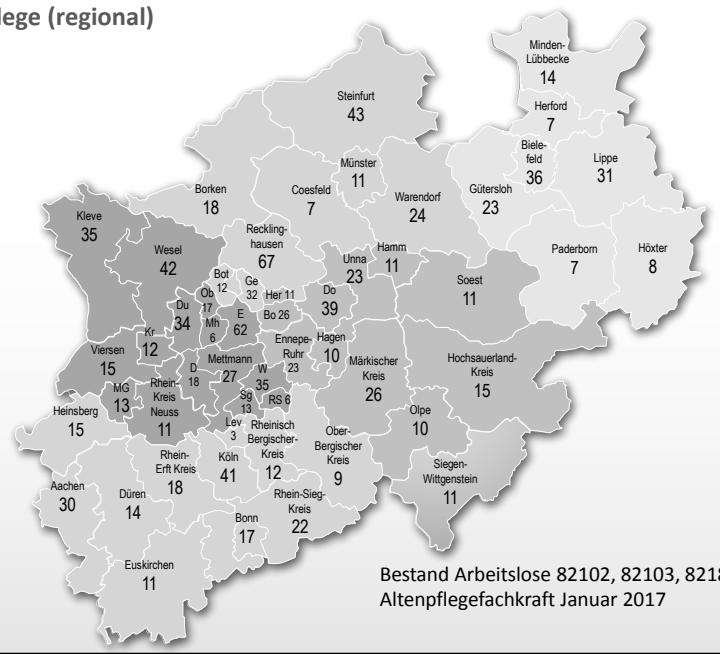

Bestand Arbeitslose 82102, 82103, 82182, 82183
Altenpflegefachkraft Januar 2017

Überblick: Arbeitslosenkennzahlen Jan 2017

Gesundheits- (Kinder)Krankenpflege (regional)

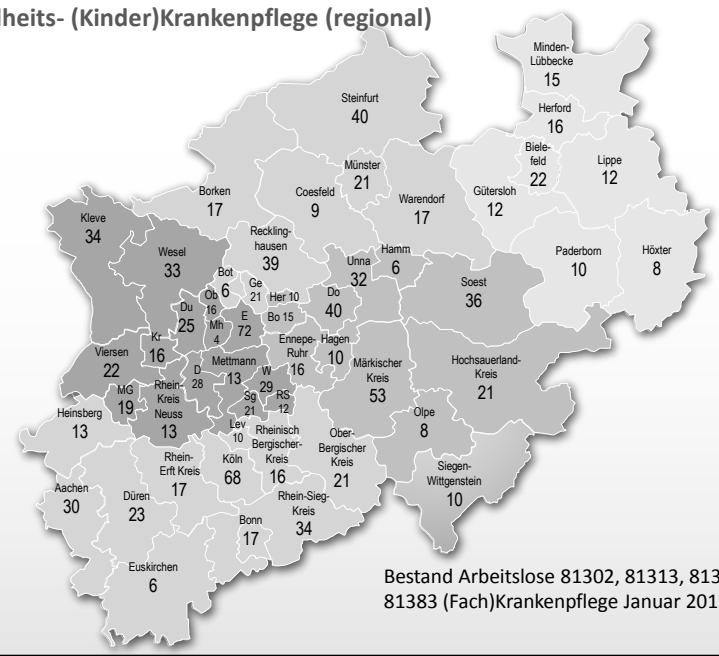

Bestand Arbeitslose 81302, 81313, 81323, 81382, 81383 (Fach)Krankenpflege Januar 2017

Überblick: Arbeitslosenkennzahlen Jan 2017

Gesundheits- (Kinder)Krankenpflege (regional)

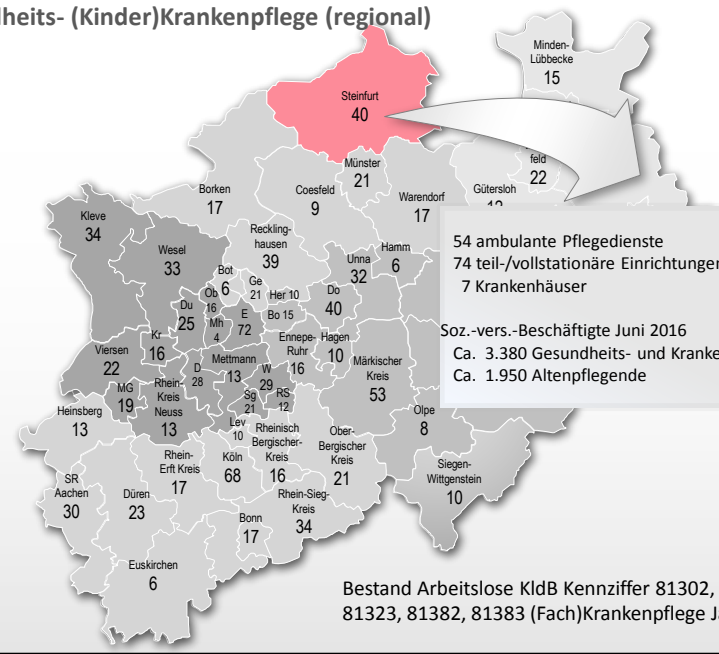

54 ambulante Pflegedienste
74 teil-/vollstationäre Einrichtungen
7 Krankenhäuser

Soz.-vers.-Beschäftigte Juni 2016
Ca. 3.380 Gesundheits- und Krankenpflegende
Ca. 1.950 Altenpflegende

Bestand Arbeitslose KldB Kennziffer 81302, 81313, 81323, 81382, 81383 (Fach)Krankenpflege Januar 2017

Ausbildung Gesundheits- und Krankenpflege

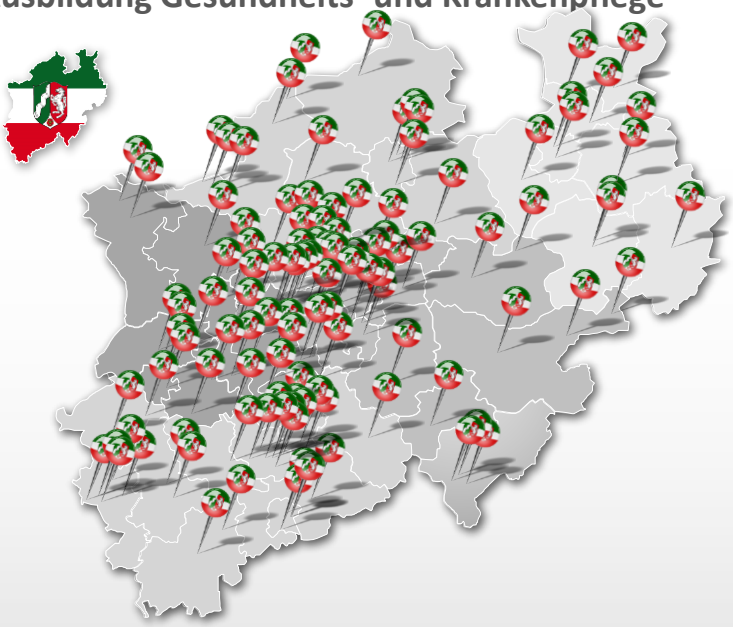

Ausbildung Altenpflege

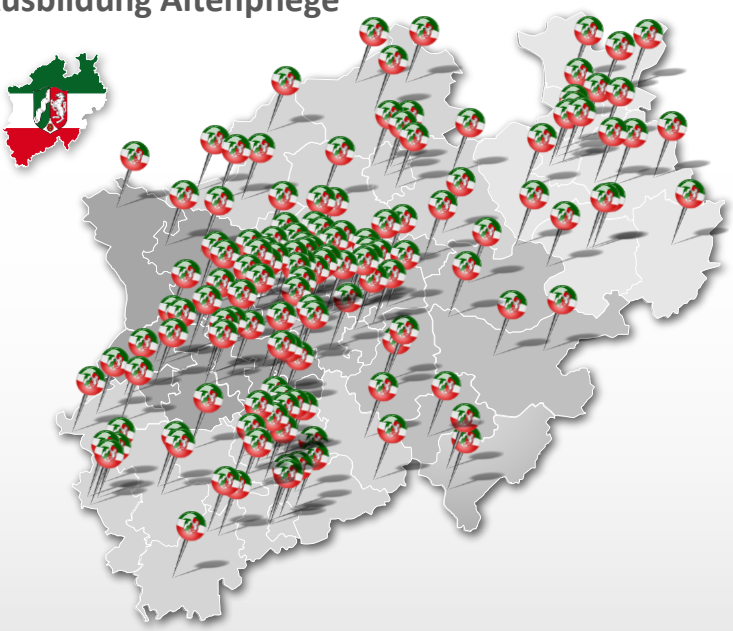

Neu aufgenommene Schülerinnen und Schüler (NRW Zeitreihe)

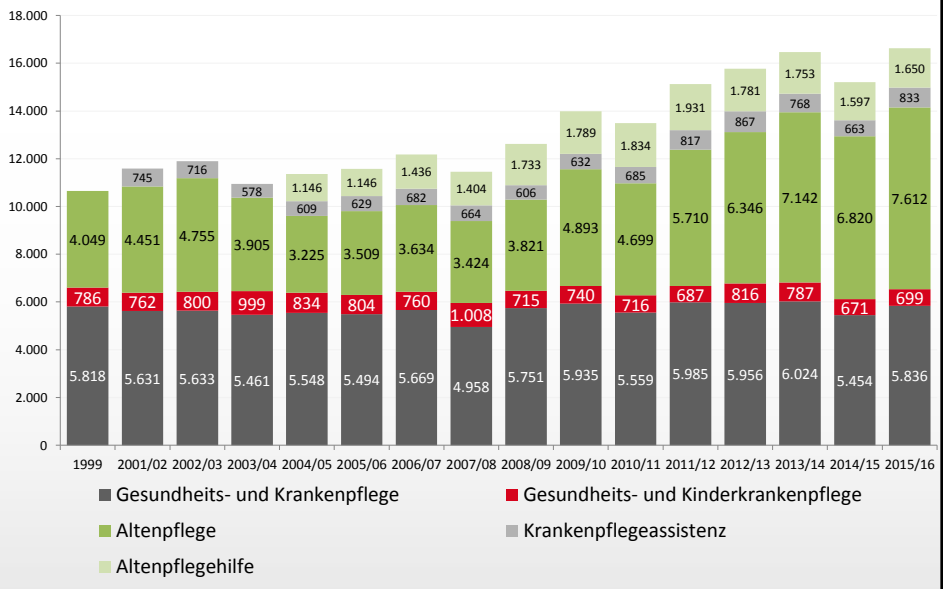

Quelle: IT.NRW (2016): Schülerbestand und neu aufgenommene Schüler in Jahrgängen

Schülerbestand und neu aufgenommene Schülerinnen und Schüler (Regierungsbezirke)

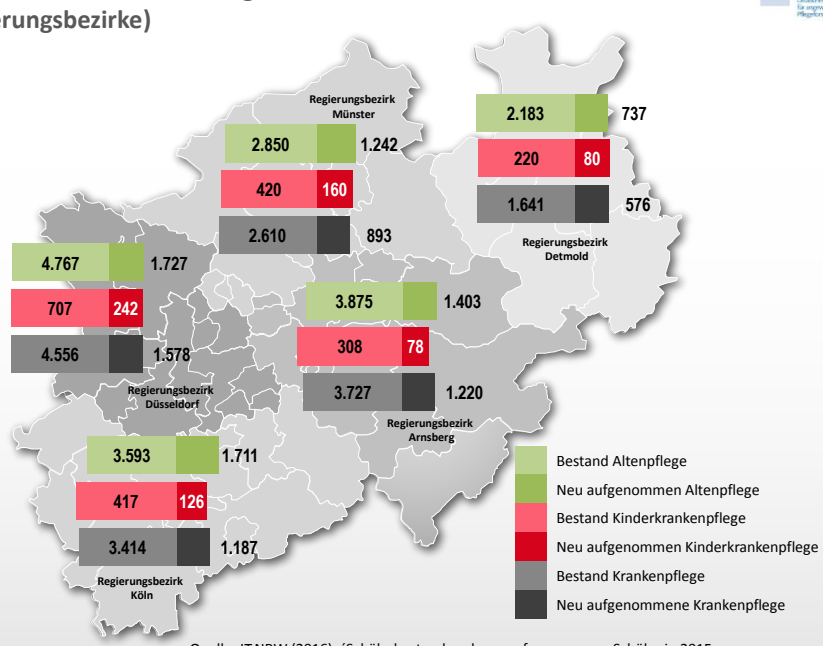

Quelle: IT.NRW (2016): ´Schülerbestand und neu aufgenommene Schüler in 2015

Therapieberufe & Hebammenwesen in NRW



Michael Isfort
Stellvertretender Vorstandsvorsitzender des dip e.V.
Prof. für Pflegewissenschaft und Versorgungsforschung
an der Katholischen Hochschule (KatHO) NRW, Abteilung Köln

Therapieberufe/Hebammenwesen Juni 2016 sozialversicherungspflichtig Beschäftigte

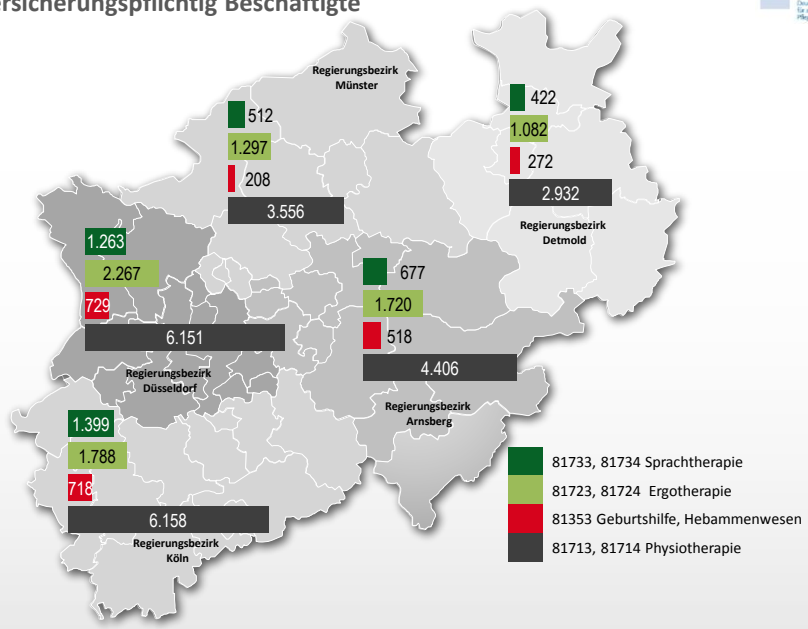

Quelle: Statistik-Service West (2017): Sozialversicherungspflichtig Beschäftigte (SvB) am Arbeitsort (AO) Stichtag: 30.06.2016, Datenstand: Januar 2017

Arbeitslosenquoten Therapieberufe/Hebammenwesen 2016/ Jan 2017 (Regierungsbezirke)



Quelle: Statistik-Service West (2017): Bestand an Arbeitslosen und gemeldeten Arbeitsstellen Januar 2017, Datenstand: Januar 2017
Sozialversicherungspflichtig Beschäftigte (SvB) am Arbeitsort (AO) Stichtag: 30.06.2016, Datenstand: Januar 2017

Überblick: Arbeitslosenkennzahlen Jan 2017

Physiotherapie (regional)

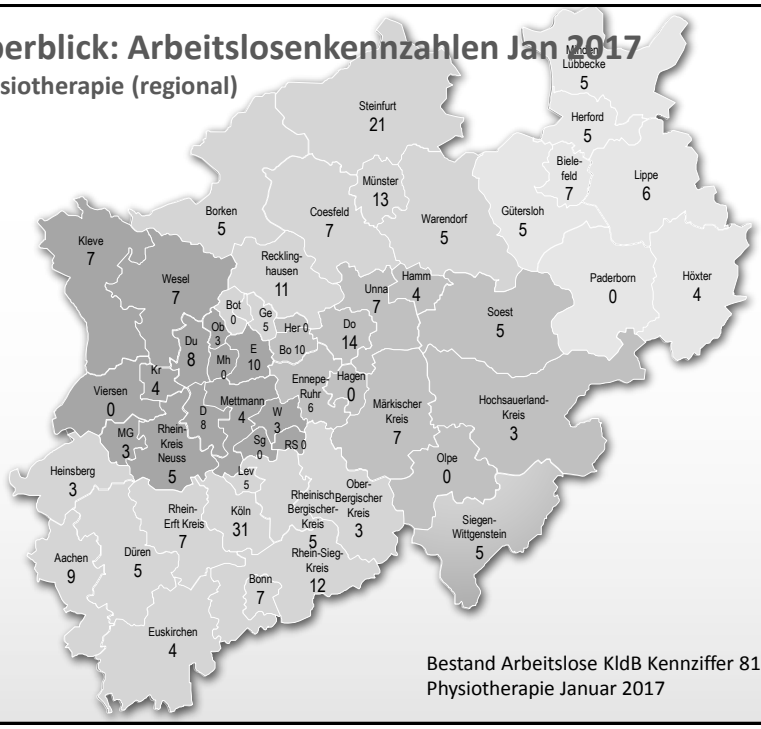

Bestand Arbeitslose KldB Kennziffer 81713, 81714, Physiotherapie Januar 2017

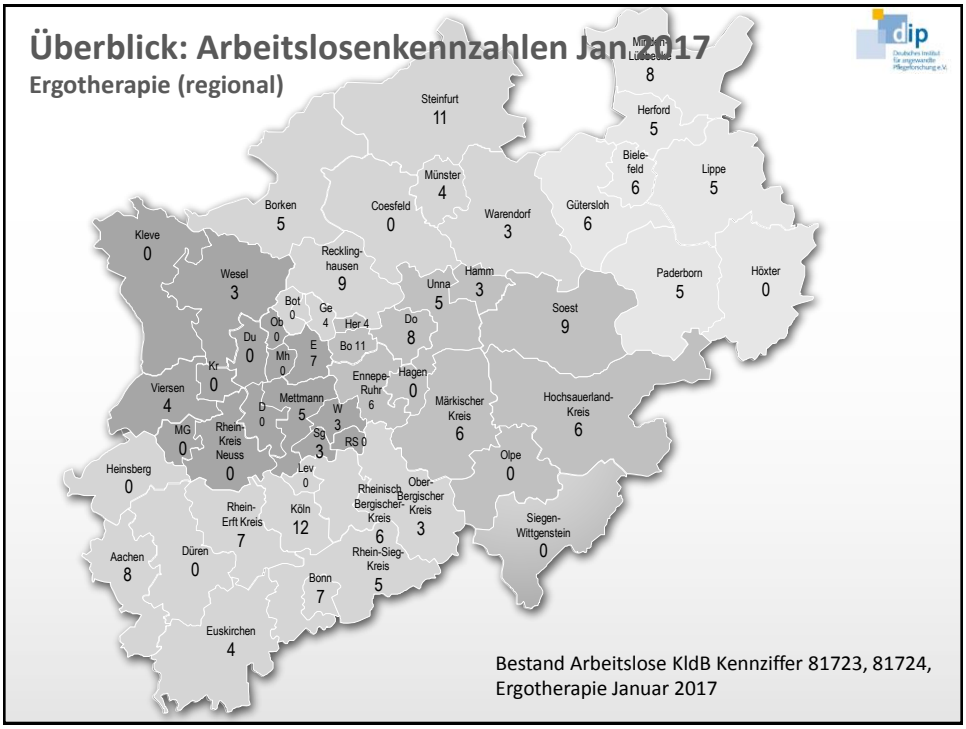
Überblick: Arbeitslosenkennzahlen Jan 2017
Ergotherapie (regional)
Steinfurt 11
Herford 5
Biele-feld 6
Lippe 5
Münster 4
Borken 5
Coesfeld 0
Warendorf 3
Gütersloh 6
Kleve 0
Reckling-hausen 9
Wesel 3
Unna 5
Hamm 3
Paderborn 5
Höxter 0
Soest 9
Bot 0
Ge 4
Her 4
Do 8
Ob 0
Du 0
E 7
Bo 11
Mh 0
Kr 0
Hagen 0
Ennepe-Ruhr 6
Viersen 4
Mettmann 5
W 3
D 0
Märkischer Kreis 6
Hochsauerland-Kreis 6
MG 0
Rhein-Kreis Neuss 0
Sg 3
RS 0
Olpe 0
Heinsberg 0
Lev 0
Rheinisch-Bergischer-Kreis 6
Ober-Bergischer Kreis 3
Rhein-Erft Kreis 7
Köln 12
Siegen-Wittgenstein 0
Aachen 8
Düren 0
Rhein-Sieg-Kreis 5
Bonn 7
Euskirchen 4
Bestand Arbeitslose KldB Kennziffer 81723, 81724, Ergotherapie Januar 2017

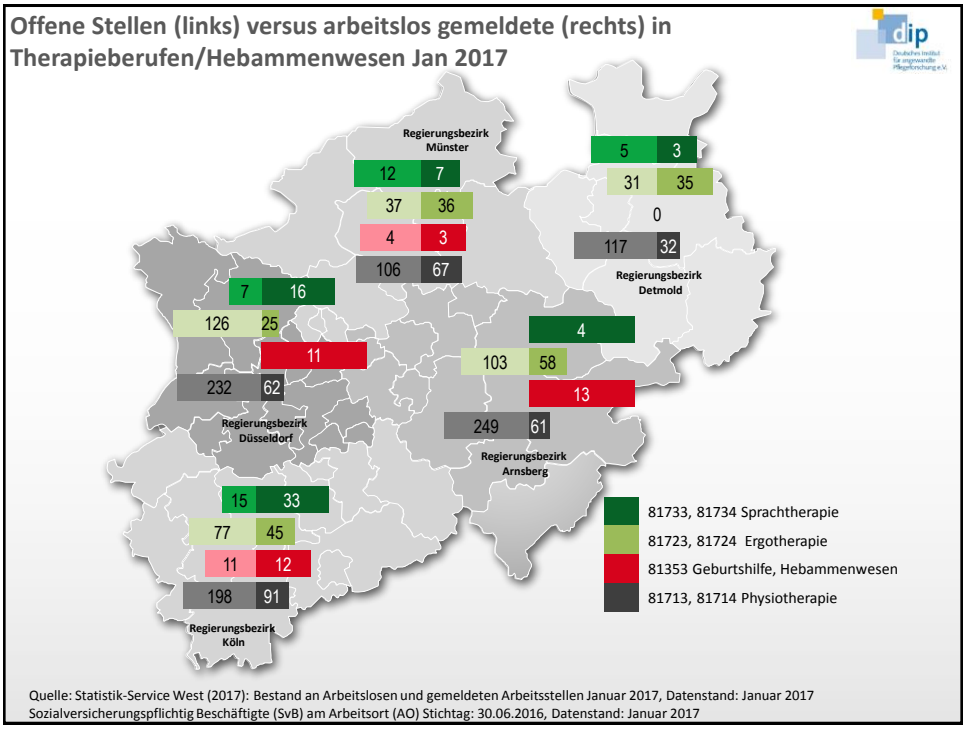
Offene Stellen (links) versus arbeitslos gemeldete (rechts) in Therapieberufen/Hebammenwesen Jan 2017
Regierungsbezirk Münster
12 7
37 36
4 3
106 67
5 3
31 35
0
117 32
Regierungsbezirk Detmold
7 16
126 25
11
232 62
Regierungsbezirk Düsseldorf
4
103 58
13
249 61
Regierungsbezirk Arnsberg
15 33
77 45
11 12
198 91
Regierungsbezirk Köln
81733, 81734 Sprachtherapie
81723, 81724 Ergotherapie
81353 Geburtshilfe, Hebammenwesen
81713, 81714 Physiotherapie
Quelle: Statistik-Service West (2017): Bestand an Arbeitslosen und gemeldeten Arbeitsstellen Januar 2017, Datenstand: Januar 2017
Sozialversicherungspflichtig Beschäftigte (SvB) am Arbeitsort (AO) Stichtag: 30.06.2016, Datenstand: Januar 2017

Überblick: Ausbildung Therapieberufe Zeitreihe

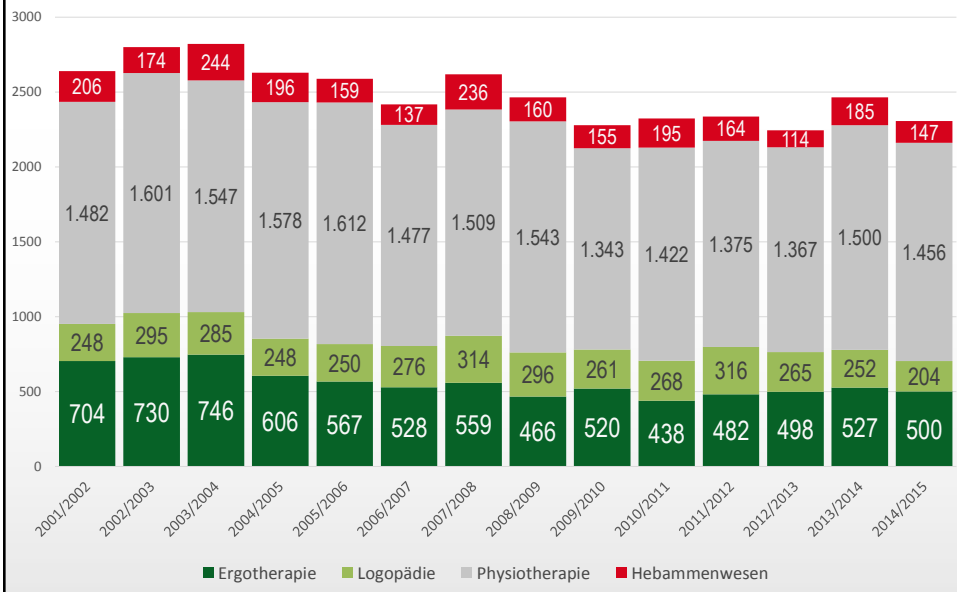

Überblick: Ausbildung Therapieberufe 2015

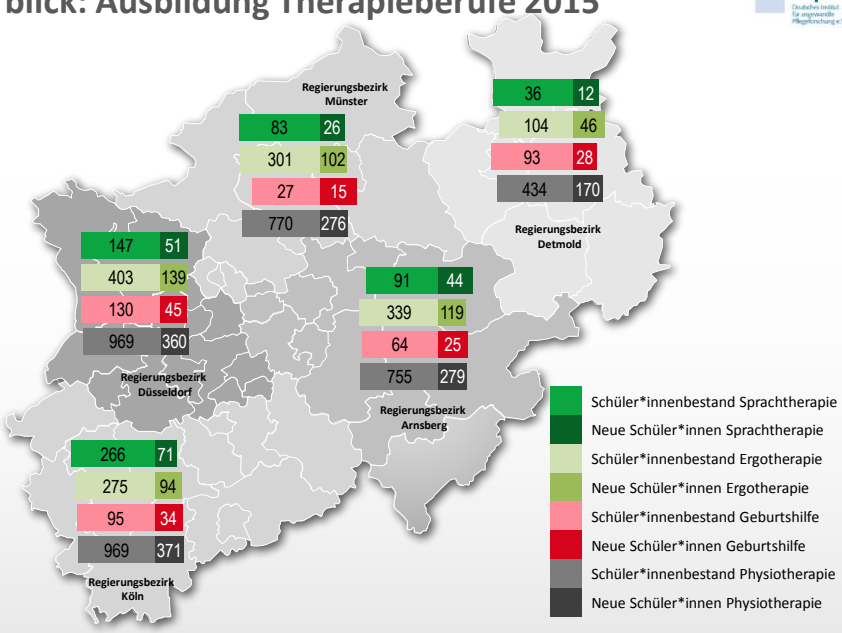

Quelle: IT.NRW (2016): Schülerinnen und Schülerbestand in Schulen des Gesundheitswesen und neu aufgenommene Schülerinnen und Schüler in 2015

Engpassanalyse/Einschätzung 2017

(Ausgangsbasis: Arbeitslose/Arbeitsstellen/ soz.-Beschäftigte/ Schülerinnenbestand)



Allgemeine Schulen in NRW



Michael Isfort
Stellvertretender Vorstandsvorsitzender des dip e.V.
Prof. für Pflegewissenschaft und Versorgungsforschung
an der Katholischen Hochschule (KatHO) NRW, Abteilung Köln

Allgemeine Schulbildung der Schülerinnen und Schüler im 1. Ausbildungsjahr an Schulen des Gesundheitswesens am 15. Oktober 2015

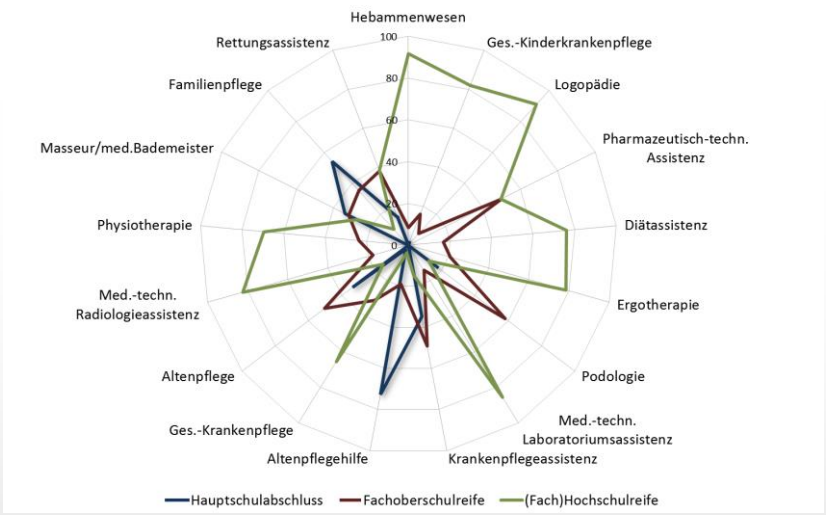

Schulabgängerinnen und –abgänger 2015 (Regierungsbezirke) (Schulformen: Hauptschulen, Realschulen, Gymnasien, Gesamtschulen)

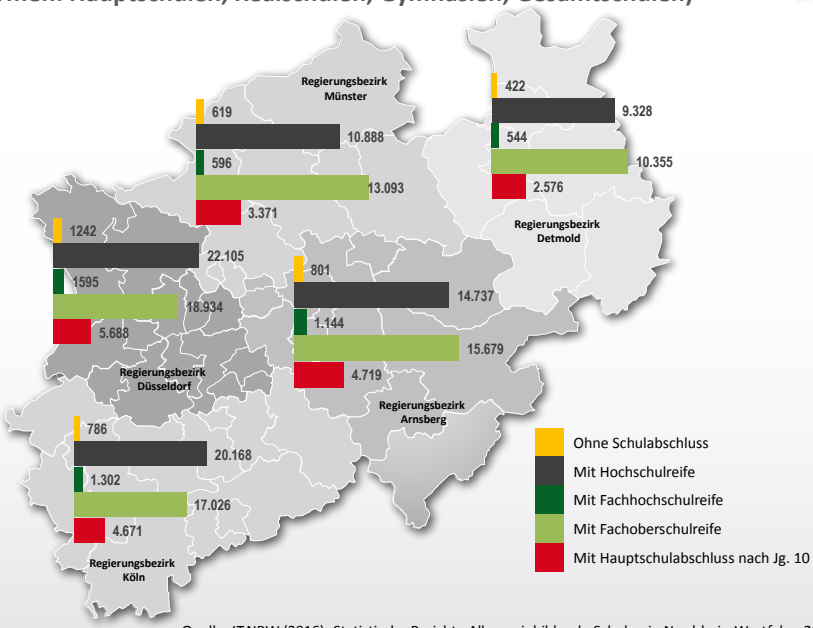

Quelle: IT.NRW (2016): Statistische Berichte Allgemeinbildende Schulen in Nordrhein-Westfalen 2015

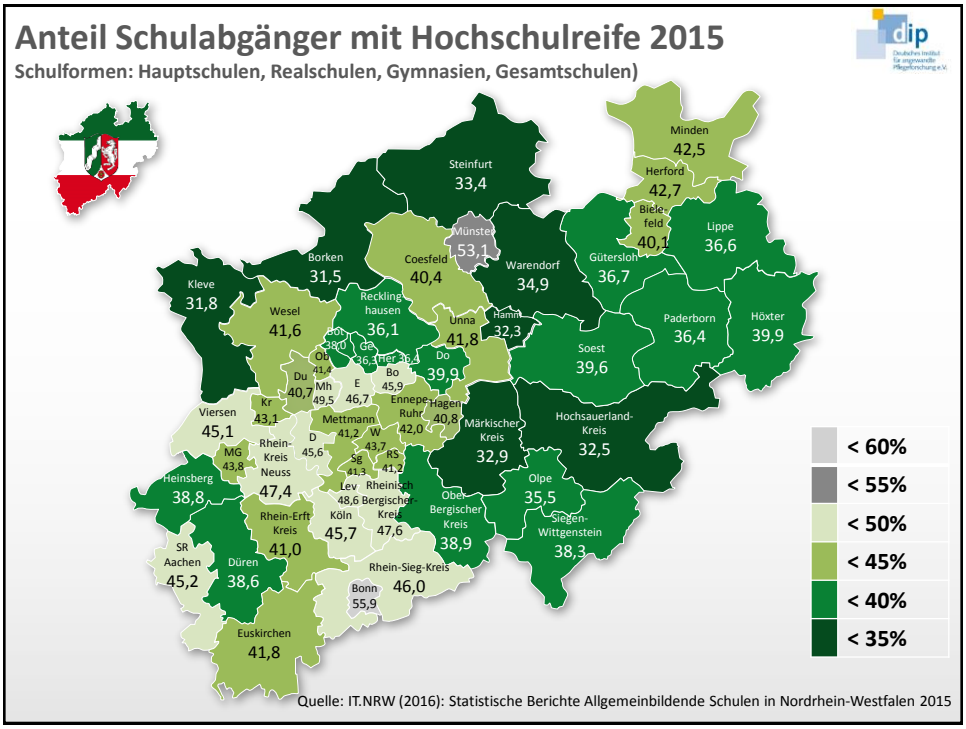
Anteil Schulabgänger mit Hochschulreife 2015
Schulformen: Hauptschulen, Realschulen, Gymnasien, Gesamtschulen)
Minden 42,5
Herford 42,7
Steinfurt 33,4
Biele-feld 40,1
Lippe 36,6
Münster 53,1
Borken 31,5
Coesfeld 40,4
Warendorf 34,9
Gütersloh 36,7
Kleve 31,8
Reckling-hausen 36,1
Wesel 41,6
Unna 41,8
Hamm 32,3
Paderborn 36,4
Höxter 39,9
Soest 39,6
Bo 45,9
Do 39,9
Du 40,7
Mh 49,5
E 46,7
Kr 43,1
Ennepe-Ruhr 42,0
Hagen 40,8
Viersen 45,1
Mettmann 41,2
W 43,7
Hochsauerland-Kreis 32,5
Märkischer Kreis 32,9
D 45,6
Rhein-Kreis Neuss 47,4
MG 43,8
Sg 41,3
RS 41,2
Heinsberg 38,8
Lev 48,6
Rheinisch-Bergischer Kreis 47,6
Olpe 35,5
Ober-Bergischer Kreis 38,9
Rhein-Erft Kreis 41,0
Köln 45,7
Siegen-Wittgenstein 38,3
SR Aachen 45,2
Düren 38,6
Rhein-Sieg-Kreis 46,0
Bonn 55,9
Euskirchen 41,8
< 60%
< 55%
< 50%
< 45%
< 40%
< 35%
Quelle: IT.NRW (2016): Statistische Berichte Allgemeinbildende Schulen in Nordrhein-Westfalen 2015

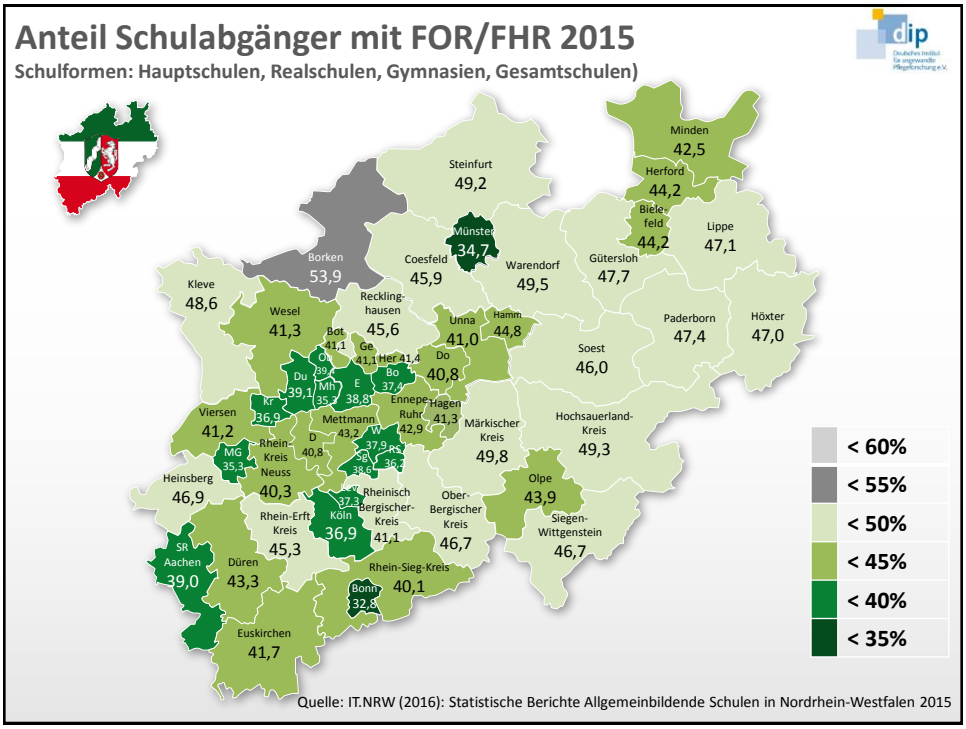
Anteil Schulabgänger mit FOR/FHR 2015
Schulformen: Hauptschulen, Realschulen, Gymnasien, Gesamtschulen)
Minden 42,5
Herford 44,2
Steinfurt 49,2
Biele-feld 44,2
Lippe 47,1
Münster 34,7
Borken 53,9
Coesfeld 45,9
Warendorf 49,5
Gütersloh 47,7
Kleve 48,6
Reckling-hausen 45,6
Wesel 41,3
Unna 41,0
Hamm 44,8
Paderborn 47,4
Höxter 47,0
Soest 46,0
Bot 41,1
Ge 41,1
Her 41,4
Do 40,8
Du 39,1
Mh 35,7
E 38,8
Bo 37,4
Kr 36,9
Ennepe-Ruhr 42,9
Hagen 41,3
Viersen 41,2
Mettmann 43,2
W 37,9
Hochsauerland-Kreis 49,3
Märkischer Kreis 49,8
D 40,8
Rhein-Kreis Neuss 40,3
MG 35,3
Sg 38,6
RS 36,2
Heinsberg 46,9
Olpe 43,9
Rheinisch-Bergischer Kreis 41,1
Ober-Bergischer Kreis 46,7
Rhein-Erft Kreis 45,3
Köln 36,9
Siegen-Wittgenstein 46,7
SR Aachen 39,0
Düren 43,3
Rhein-Sieg-Kreis 40,1
Bonn 32,8
Euskirchen 41,7
< 60%
< 55%
< 50%
< 45%
< 40%
< 35%
Quelle: IT.NRW (2016): Statistische Berichte Allgemeinbildende Schulen in Nordrhein-Westfalen 2015

KatHO NRW
Aachen | Köln | Münster | Paderborn
Katholische Hochschule Nordrhein-Westfalen
Catholic University of Applied Sciences

Regionalkonferenz Münster

dip
Deutsches Institut für angewandte Pflegeforschung e.V.



Michael Isfort
Stellvertretender Vorstandsvorsitzender des dip e.V.
Prof. für Pflegewissenschaft und Versorgungsforschung
an der Katholischen Hochschule (KatHO) NRW, Abteilung Köln

Regierungsbezirk Münster

dip
Deutsches Institut für angewandte Pflegeforschung e.V.

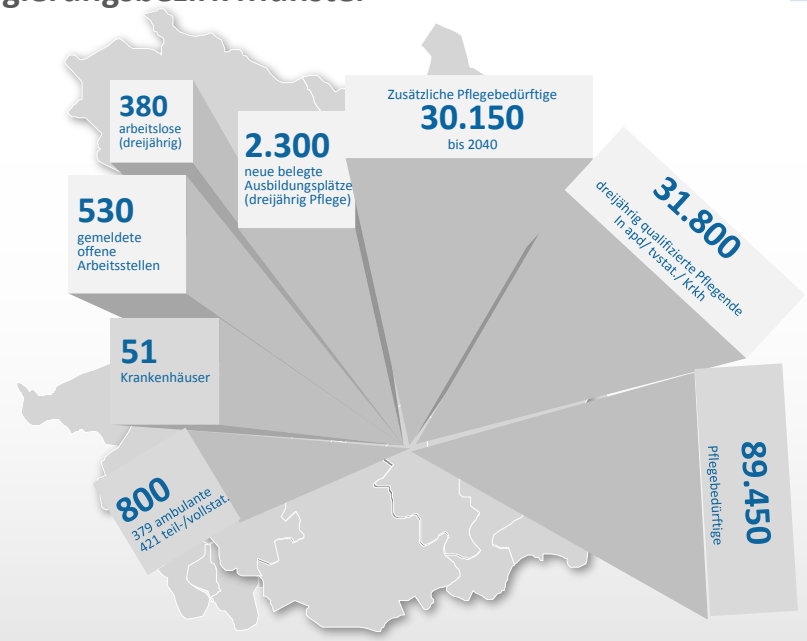


Überblick: Entwicklung Pflegebedürftige bis 2040
(Zunahme Anzahl an Pflegebedürftigen 2015 bis 2040)
Steinfurt
5.561
Münster
3.267
Borken
4.711
Coesfeld
4.208
Warendorf
3.313
Reckling-
hausen
6.570
Bot
1772
Ge
752
> 6000
< 6000
< 5000
< 4000
< 3000
< 2000
< 1000
IT.NRW (2016): Pflegebedürftige in den kreisfreien Städten und Kreisen für 2013 und für 2040 nach der konstanten Variante /
Regionale Pflegestatistik 2015
(eigene Berechnungen)


Überblick: Entwicklung Pflegebedürftige bis 2040
(Zunahme Prozentual an Pflegebedürftigen 2015 bis 2040)
Steinfurt
40,5
Münster
47,1
Borken
41,1
Coesfeld
65,8
Warendorf
39,0
Reckling-
hausen
24,0
Bot
37,5
Ge
7,2
< 70%
< 60%
< 50%
< 40%
< 30%
< 20%
< 10%
IT.NRW (2016): Pflegebedürftige in den kreisfreien Städten und Kreisen für 2013 und für 2040 nach der konstanten Variante /
Regionale Pflegestatistik 2015
(eigene Berechnungen)

Schülerinnen- und Schülerbestand 2015

(Hauptschulen, Realschulen, Gymnasien)

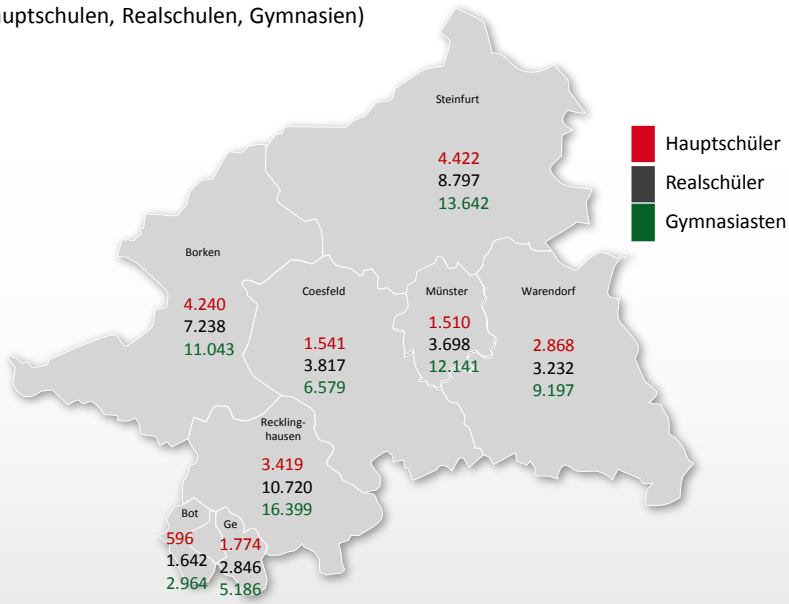

Quelle: it.nrw (2016): Statistische Berichte Allgemeinbildende Schulen in Nordrhein-Westfalen 2015

Überblick: Ausbildungsaktivität Altenpflege

auf einen neuen Ausbildungsplatz (2015) kommen… Beschäftigte (2016)

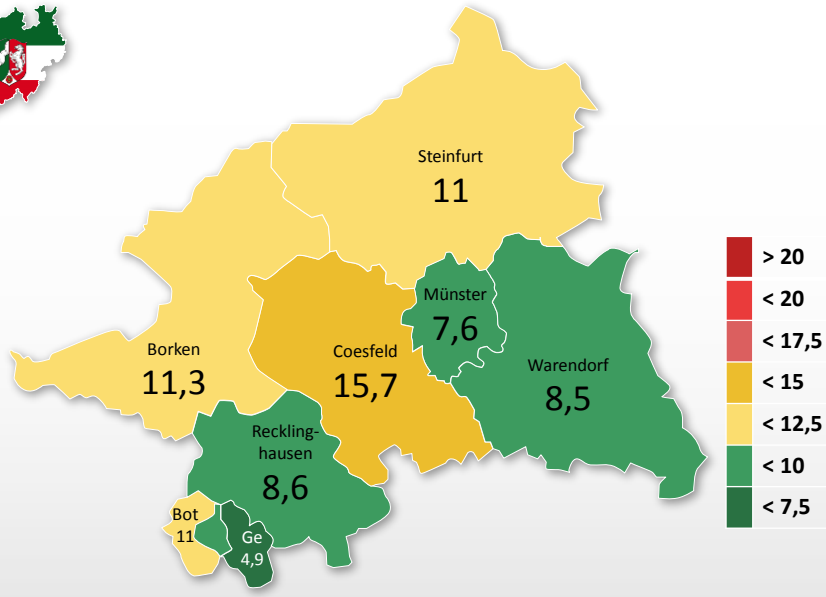

Überblick: Ausbildungsaktivität Krankenpflege

auf einen neuen Ausbildungsplatz (2015) kommen… Beschäftigte (2016)

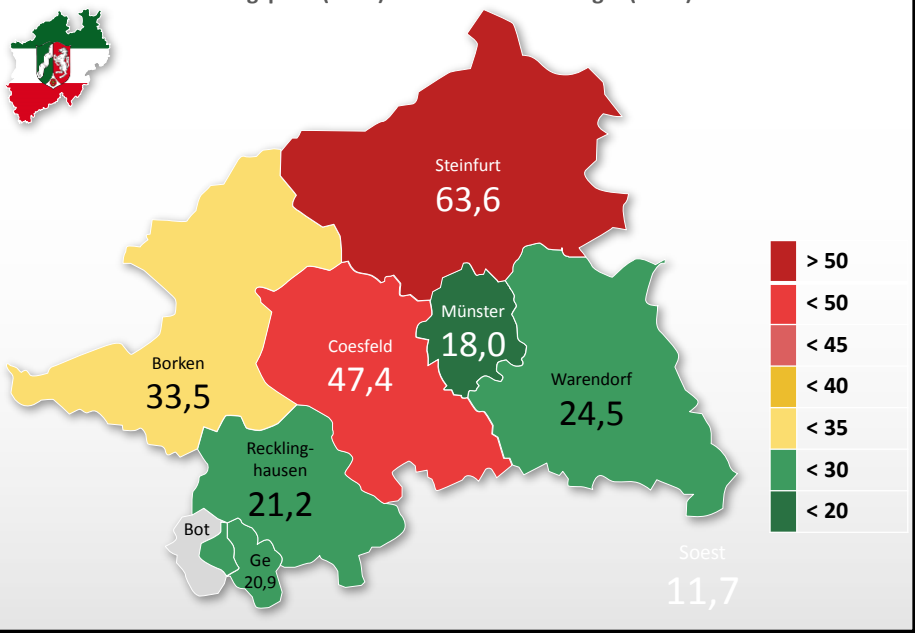

Überblick: Bsp. Ausbildungsaktivität Altenpflege

Hintergründe für die Bewertung einer Arbeitslosenkennzahl:

- **7** arbeitslos gemeldete Altenpflegende
- 27ambulante Pflegedienste (2015)
- 43 stationäre Altenpflegeeinrichtungen (2015)
- 250 Altenpflegende in ambulanten Diensten (2015)
- 890 Altenpflegende in stationären Einrichtungen (2015)
- 6.392 Pflegebedürftige 2015/
  in 2040 = 10.600 (konstante Variante = 65,8% mehr)
- 11.200 Menschen über 80 Jahre in 2016 (Zunahme bis 2030 um weitere 5.500 Personen in der Altersgruppe)
- **76 neu belegte Ausbildungsplätze Altenpflege**
- Erwartete Absolventinnen in drei Jahren = **56**
- Erwartete Einmündende= **47** **für 70 regionale Betriebe (ohne Krankenhäuser [N=3])**



Mobilisationsradius von Mitarbeitenden

Ambulante Pflege: 86,5% der MA wohnen im Umkreis von bis zu 20 Km
Teil/vollstationäre Pflege: 86,5% der MA wohnen im Umkreis von bis zu 20 Km
Krankenhaus: 83,0% der MA wohnen im Umkreis von bis zu 20 Km

Schülerinnen und Schüler (Altenpflege)

Entfernung zum Fachseminar: durchschnittlich 16,7 Kilometer
Entfernung zur Praxiseinrichtung durchschnittlich 15,9 Kilometer

Durchschnittliche Mobilisationsmöglichkeit von bis zu 31 Km (arithmetisches Mittel)
50% der Schülerinnen würden für eine Traumstelle max. bis zu 20 Km weit umziehen
Nur 10% der Schülerinnen würden für eine Traumstelle mehr als 50 Km weit fahren

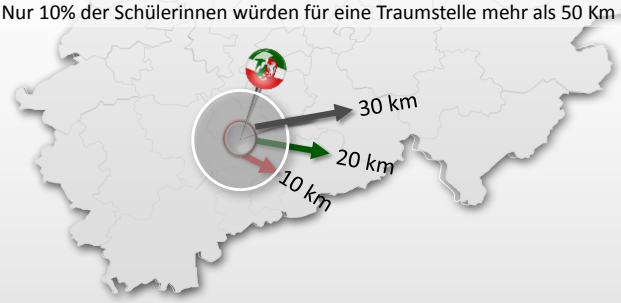

Ausbildung Altenpflege 2015

Neu belegte Ausbildungsplätze 2015	
SK Bottrop	45
SK Gelsenkirchen	231
SK Münster	174
LK Borken	132
LK Coesfeld	76
LK Recklinghausen	272
LK Steinfurt	177
LK Warendorf	135

43 teil-/vollstat. Einrichtungen
33 ambulante Pflegedienste
8.500 Pflegebedürftige
1.300 Altenpflegende
135 neu belegte Ausbildungsplätze

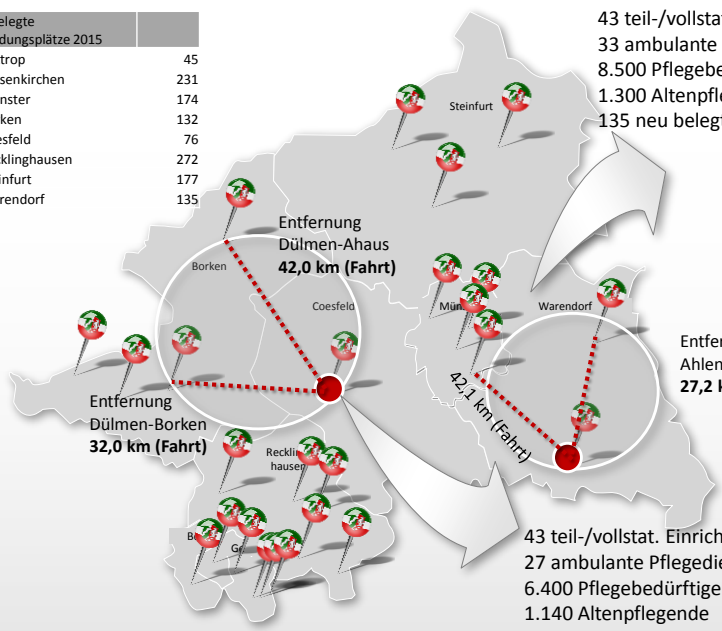

Entfernung
Ahlen-Warendorf
27,2 km (Fahrt)

43 teil-/vollstat. Einrichtungen
27 ambulante Pflegedienste
6.400 Pflegebedürftige
1.140 Altenpflegende
76 neu belegte Ausbildungsplätze

Dialog im Forum: Fragestellungen

1. Wie bewerten Sie die Kennzahlen?
2. Sind die Regionanalysen zutreffend?
3. Sehen Sie Ansatzpunkte für Ihre Arbeit?
4. Benötigen Sie ergänzende Kennzahlen?
5. Sehen Sie Möglichkeiten zur regionalen Kooperation und Netzwerkarbeit?
6. Welche Unterstützungswege sehen Sie?

KatHO NRW
Aachen | Köln | Münster | Paderborn
Katholische Hochschule Nordrhein-Westfalen
Catholic University of Applied Sciences

Herzlichen Dank und gute Heimreise

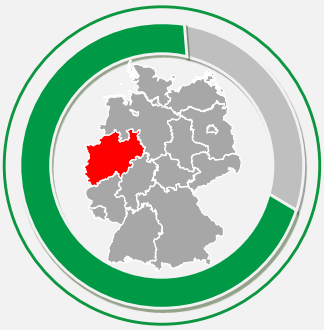

Regionalkonferenzen Fachkräftesicherung in den Gesundheitsberufen NRW 2017

Detmold Düsseldorf Köln Arnsberg **Münster**

Kontakt
Deutsches Institut für angewandte Pflegeforschung e.V.
Hülchrather Str. 15
50670 Köln
http://www.dip.de
E-Mail: m.isfort@dip.de

gefördert vom:
Ministerium für Gesundheit, Emanzipation, Pflege und Alter des Landes Nordrhein-Westfalen